

'UNIV. NAC. DE ASUN.'

S.S.E.A.F.

CRLEJE04

Nivel: 28 hasta: 28 Entidad: 1 hasta: 1 Tipo: 2 hasta: 2 Prog.: 2 hasta: 2 Sub.: 12 hasta: 12 Prg.: 0 hasta: 99 Obj.: 0 hasta: 999 Fuente: 0 hasta: 99 Fin.: 0 hasta: 999 País: 0 hasta: 999 Dpt.: 0 hasta: 999 Proyectos Snip:

LISTADO DE EJECUCION PRESUPUESTARIA POR EL OBJETO DEL GASTO  
SOBRE MOVIMIENTOS DESDE EL 01/01/2019 AL 31/08/2019

FECHA: 02/09/2019


HORA: 09:34:01

PAGINA: 1

OBJ. GAS.	F.F.	ORG. FIN.	País	Dpt.	DESCRIPCION	PRESUPUESTO INICIAL	MODIFICACIONES	PRESUPUESTO VIGENTE	OBLIGADO	SALDO PRESUPUESTARIO	PAGADO	OBLIGACIONES PENDIENTE DE PAGO
100					SERVICIOS PERSONALES	72.090.016.674	0	72.090.016.674	38.911.455.302	33.178.561.372	36.894.883.600	2.016.571.702
110					REMUNERACIONES BÁSICAS	53.962.921.500	0	53.962.921.500	32.107.005.038	21.855.916.462	30.201.771.064	1.905.233.974
111	10	1	1	0	SUELDOS	49.383.999.930	0	49.383.999.930	31.961.979.438	17.422.020.492	30.064.914.264	1.897.065.174
						49.383.999.930	0	49.383.999.930	31.961.979.438	17.422.020.492	30.064.914.264	1.897.065.174
111	30	1	1	0	SUELDOS	196.636.008	0	196.636.008	0	196.636.008	0	0
						196.636.008	0	196.636.008	0	196.636.008	0	0
112	10	1	1	0	DIETAS	159.291.600	0	159.291.600	98.025.600	61.266.000	89.856.800	8.168.800
						159.291.600	0	159.291.600	98.025.600	61.266.000	89.856.800	8.168.800
113	30	1	1	0	GASTOS DE REPRESENTACIÓN	72.000.000	0	72.000.000	47.000.000	25.000.000	47.000.000	0
						72.000.000	0	72.000.000	47.000.000	25.000.000	47.000.000	0
114	10	1	1	0	AGUINALDO	4.128.607.628	0	4.128.607.628	0	4.128.607.628	0	0
						4.128.607.628	0	4.128.607.628	0	4.128.607.628	0	0
114	30	1	1	0	AGUINALDO	22.386.334	0	22.386.334	0	22.386.334	0	0
						22.386.334	0	22.386.334	0	22.386.334	0	0
120					REMUNERACIONES TEMPORALES	450.000.000	0	450.000.000	59.011.947	390.988.053	59.011.947	0
123	30	1	1	0	REMUNERACIÓN EXTRAORDINARIA	450.000.000	0	450.000.000	59.011.947	390.988.053	59.011.947	0
						450.000.000	0	450.000.000	59.011.947	390.988.053	59.011.947	0
130					ASIGNACIONES COMPLEMENTARIAS	5.835.368.774	0	5.835.368.774	3.655.905.600	2.179.463.174	3.544.567.872	111.337.728
131	10	1	1	0	SUBSIDIO FAMILIAR	690.428.109	0	690.428.109	489.600.000	200.828.109	489.600.000	0
						690.428.109	0	690.428.109	489.600.000	200.828.109	489.600.000	0
131	30	1	1	0	SUBSIDIO FAMILIAR	100.000.000	0	100.000.000	9.750.000	90.250.000	9.750.000	0
						100.000.000	0	100.000.000	9.750.000	90.250.000	9.750.000	0
133	10	1	1	0	BONIFICACIONES Y GRATIFICACIONES	4.074.940.665	0	4.074.940.665	2.804.026.800	1.270.913.865	2.692.689.072	111.337.728
						4.074.940.665	0	4.074.940.665	2.804.026.800	1.270.913.865	2.692.689.072	111.337.728
133	30	63	1	0	BONIFICACIONES Y GRATIFICACIONES	250.000.000	0	250.000.000	0	250.000.000	0	0
						250.000.000	0	250.000.000	0	250.000.000	0	0
	30	1	1	0	BONIFICACIONES Y GRATIFICACIONES	720.000.000	0	720.000.000	352.528.800	367.471.200	352.528.800	0
						720.000.000	0	720.000.000	352.528.800	367.471.200	352.528.800	0
						970.000.000	0	970.000.000	352.528.800	617.471.200	352.528.800	0
140					PERSONAL CONTRATADO	10.970.500.000	0	10.970.500.000	2.580.432.717	8.390.067.283	2.580.432.717	0
141	30	63	1	0	CONTRATACIÓN DE PERSONAL TÉCNICO	240.000.000	0	240.000.000	15.600.006	224.399.994	15.600.006	0
						240.000.000	0	240.000.000	15.600.006	224.399.994	15.600.006	0
	30	1	1	0	CONTRATACIÓN DE PERSONAL TÉCNICO	1.560.000.000	0	1.560.000.000	304.770.917	1.255.229.083	304.770.917	0
						1.560.000.000	0	1.560.000.000	304.770.917	1.255.229.083	304.770.917	0
						1.800.000.000	0	1.800.000.000	320.370.923	1.479.629.077	320.370.923	0
143	30	63	1	0	CONTRATACIÓN OCASIONAL DEL PERSONAL	20.000.000	0	20.000.000	0	20.000.000	0	0
						20.000.000	0	20.000.000	0	20.000.000	0	0
	30	1	1	0	CONTRATACIÓN OCASIONAL DEL PERSONAL	110.000.000	0	110.000.000	0	110.000.000	0	0
						110.000.000	0	110.000.000	0	110.000.000	0	0
						130.000.000	0	130.000.000	0	130.000.000	0	0
144	30	1	1	0	JORNALES	1.350.000.000	0	1.350.000.000	665.985.122	684.014.878	665.985.122	0
						1.350.000.000	0	1.350.000.000	665.985.122	684.014.878	665.985.122	0
145						3.369.900.000	0	3.369.900.000	65.044.000	3.304.856.000	65.044.000	0

LIC. DENCIÓN VERA BOGADO  
Jefe División Presupuesto  
Facultad Politécnica - UNA

Quas  
C.E. Sandra Carolina Villagra  
Contadora  
Facultad Politécnica - UNA



'UNIV. NAC. DE ASUN.'

S.S.E.A.F.

CRLEJE04

Nivel: 28 hasta: 28 Entidad: 1 hasta: 1 Tipo: 2 hasta: 2 Prog.: 2 hasta: 2 Sub.: 12 hasta: 12 Pry.: 0 hasta: 99 Obj.: 0 hasta: 999 Fuente: 0 hasta: 99 Fin.: 0 hasta: 999 País: 0 hasta: 999 Dpt.: 0 hasta: 999 Proyectos Snp:

LISTADO DE EJECUCION PRESUPUESTARIA POR EL OBJETO DEL GASTO  
SOBRE MOVIMIENTOS DESDE EL 01/01/2019 AL 31/08/2019

FECHA: 02/09/2019

HORA: 09:34:01

PAGINA: 2

OBJ. GAS.	F.F.	ORG. FIN.	País	Dpt.	DESCRIPCION	PRESUPUESTO INICIAL	MODIFICACIONES	PRESUPUESTO VIGENTE	OBLIGADO	SALDO PRESUPUESTARIO	PAGADO	OBLIGACIONES PENDIENTE DE PAGO
		30	1	1	0 HONORARIOS PROFESIONALES	3.369.900.000	0	3.369.900.000	65.044.000	3.304.856.000	65.044.000	0
		30	63	1	0 HONORARIOS PROFESIONALES	1.025.600.000	0	1.025.600.000	360.710.000	664.890.000	360.710.000	0
						4.395.500.000	0	4.395.500.000	425.754.000	3.969.746.000	425.754.000	0
		148	30	63	1 0 CONTRATACIÓN DE PERSONAL DO	845.000.000	0	845.000.000	434.131.111	410.868.889	434.131.111	0
		30	1	1	0 CONTRATACIÓN DE PERSONAL DO	2.450.000.000	0	2.450.000.000	734.191.561	1.715.808.439	734.191.561	0
						3.295.000.000	0	3.295.000.000	1.168.322.672	2.126.877.328	1.168.322.672	0
		190			OTROS GASTOS DEL PERSONAL	871.226.400	0	871.226.400	509.100.000	362.126.400	509.100.000	0
		191	10	1	1 0 SUBSIDIO PARA LA SALUD	810.000.000	0	810.000.000	509.100.000	300.900.000	509.100.000	0
						810.000.000	0	810.000.000	509.100.000	300.900.000	509.100.000	0
		191	30	1	1 0 SUBSIDIO PARA LA SALUD	10.800.000	0	10.800.000	0	10.800.000	0	0
						10.800.000	0	10.800.000	0	10.800.000	0	0
		199	30	1	1 0 OTROS GASTOS DEL PERSONAL	50.426.400	0	50.426.400	0	50.426.400	0	0
						50.426.400	0	50.426.400	0	50.426.400	0	0
		200			SERVICIOS NO PERSONALES	6.052.457.468	- 202.000.000	5.850.457.468	1.213.345.586	4.637.111.882	1.140.750.586	72.595.000
		210			SERVICIOS BÁSICOS	1.171.957.468	0	1.171.957.468	560.855.172	611.102.296	499.460.172	61.395.000
		210	10	1	1 0 SERVICIOS BÁSICOS	621.957.468	0	621.957.468	449.325.000	172.632.468	387.930.000	61.395.000
						621.957.468	0	621.957.468	449.325.000	172.632.468	387.930.000	61.395.000
		210	30	1	1 0 SERVICIOS BÁSICOS	550.000.000	0	550.000.000	111.530.172	438.469.828	111.530.172	0
						550.000.000	0	550.000.000	111.530.172	438.469.828	111.530.172	0
		220			TRANSPORTE Y ALMACENAJE	20.000.000	0	20.000.000	0	20.000.000	0	0
		220	30	1	1 0 TRANSPORTE Y ALMACENAJE	20.000.000	0	20.000.000	0	20.000.000	0	0
						20.000.000	0	20.000.000	0	20.000.000	0	0
		230			PASAJES Y VIÁTICOS	1.664.000.000	- 412.000.000	1.252.000.000	285.281.684	966.718.316	285.281.684	0
		230	30	63	1 0 PASAJES Y VIÁTICOS	764.000.000	- 122.000.000	642.000.000	141.424.944	500.575.056	141.424.944	0
						900.000.000	- 290.000.000	610.000.000	143.856.740	466.143.260	143.856.740	0
						1.664.000.000	- 412.000.000	1.252.000.000	285.281.684	966.718.316	285.281.684	0
		240			GASTOS POR SERVICIOS DE ASEO, MANTENIMIENTO Y REPARACIONES	1.000.000.000	350.000.000	1.350.000.000	112.681.950	1.237.318.050	112.681.950	0
		240	30	1	1 0 GASTOS POR SERVICIOS DE ASEO,	1.000.000.000	350.000.000	1.350.000.000	112.681.950	1.237.318.050	112.681.950	0
						1.000.000.000	350.000.000	1.350.000.000	112.681.950	1.237.318.050	112.681.950	0
		250			ALQUILERES Y DERECHOS	50.000.000	0	50.000.000	2.000.000	48.000.000	2.000.000	0
		250	30	1	1 0 ALQUILERES Y DERECHOS	50.000.000	0	50.000.000	2.000.000	48.000.000	2.000.000	0
						50.000.000	0	50.000.000	2.000.000	48.000.000	2.000.000	0
		260			SERVICIOS TÉCNICOS Y PROFESIONALES	1.596.500.000	- 380.000.000	1.216.500.000	154.049.655	1.062.450.345	142.849.655	11.200.000
		260	10	1	1 0 SERVICIOS TÉCNICOS Y PROFESIO	174.000.000	0	174.000.000	89.600.000	84.400.000	78.400.000	11.200.000
						174.000.000	0	174.000.000	89.600.000	84.400.000	78.400.000	11.200.000
		260	30	1	1 0 SERVICIOS TÉCNICOS Y PROFESIO	1.400.000.000	- 380.000.000	1.020.000.000	64.449.655	955.550.345	64.449.655	0

*[Firma]*  
LIC. ANTONIA VERA BOGADO  
Jefe División Presupuesto  
Facultad Politécnica - UNA

*[Firma]*  
Lic. Sandra Carolina Valuyari  
Contadora  
Facultad Politécnica - UNA



'UNIV. NAC. DE ASUN.'

S.S.E.A.F.

CRLEJE04

Nivel: 28 hasta: 28 Entidad: 1 hasta: 1 Tipo: 2 hasta: 2 Prog.: 2 hasta: 2 Sub.: 12 hasta: 12 Prg.: 0 hasta: 99 Obj.: 0 hasta: 999 Fuente: 0 hasta: 99 Fin.: 0 hasta: 999 País: 0 hasta: 999 Dpt.: 0 hasta: 999 Proyectos Snip:

LISTADO DE EJECUCION PRESUPUESTARIA POR EL OBJETO DEL GASTO  
SOBRE MOVIMIENTOS DESDE EL 01/01/2019 AL 31/08/2019

FECHA : 02/09/2019


HORA : 09:34:01

PAGINA: 3

OBJ. GAS.	F.F.	ORG. FIN.	País	Dpt.	DESCRIPCION	PRESUPUESTO INICIAL	MODIFICACIONES	PRESUPUESTO VIGENTE	OBLIGADO	SALDO PRESUPUESTARIO	PAGADO	OBLIGACIONES PENDIENTE DE PAGO
280					OTROS SERVICIOS EN GENERAL	500.000.000	240.000.000	740.000.000	98.477.125	641.522.875	98.477.125	0
280	30	1	1	0	OTROS SERVICIOS EN GENERAL	500.000.000	240.000.000	740.000.000	98.477.125	641.522.875	98.477.125	0
290					SERVICIOS DE CAPACITACIÓN Y ADIESTRAMIENTO	50.000.000	0	50.000.000	0	50.000.000	0	0
290	30	1	1	0	SERVICIOS DE CAPACITACIÓN Y AC	50.000.000	0	50.000.000	0	50.000.000	0	0
300					BIENES DE CONSUMO E INSUMOS	3.183.554.170	120.000.000	3.303.554.170	713.406.868	2.590.147.302	713.406.868	0
310					PRODUCTOS ALIMENTICIOS	100.000.000	0	100.000.000	17.084.600	82.915.400	17.084.600	0
310	30	1	1	0	PRODUCTOS ALIMENTICIOS	100.000.000	0	100.000.000	17.084.600	82.915.400	17.084.600	0
320					TEXTILES Y VESTUARIOS	80.000.000	0	80.000.000	576.000	79.424.000	576.000	0
320	30	1	1	0	TEXTILES Y VESTUARIOS	80.000.000	0	80.000.000	576.000	79.424.000	576.000	0
330					PRODUCTOS DE PAPEL, CARTÓN E IMPRESOS	882.500.000	0	882.500.000	153.731.665	728.768.335	153.731.665	0
330	30	1	1	0	PRODUCTOS DE PAPEL, CARTÓN E	875.000.000	0	875.000.000	153.731.665	721.268.335	153.731.665	0
330	30	63	1	0	PRODUCTOS DE PAPEL, CARTÓN E	7.500.000	0	7.500.000	0	7.500.000	0	0
340					BIENES DE CONSUMO DE OFICINAS E INSUMOS	1.016.054.170	80.000.000	1.096.054.170	367.234.207	728.819.963	367.234.207	0
340	30	1	1	0	BIENES DE CONSUMO DE OFICINAS	1.000.000.000	80.000.000	1.080.000.000	367.234.207	712.765.793	367.234.207	0
340	30	63	1	0	BIENES DE CONSUMO DE OFICINAS	16.054.170	0	16.054.170	0	16.054.170	0	0
350					PRODUCTOS E INSTRUM. QUÍMICOS Y MEDICINALES	330.000.000	40.000.000	370.000.000	20.784.053	349.215.947	20.784.053	0
350	30	1	1	0	PRODUCTOS E INSTRUM. QUÍMICOS	300.000.000	0	300.000.000	20.784.053	279.215.947	20.784.053	0
350	30	63	1	0	PRODUCTOS E INSTRUM. QUÍMICOS	30.000.000	40.000.000	70.000.000	0	70.000.000	0	0
360					COMBUSTIBLES Y LUBRICANTES	350.000.000	0	350.000.000	53.109.948	296.890.052	53.109.948	0
360	30	1	1	0	COMBUSTIBLES Y LUBRICANTES	350.000.000	0	350.000.000	53.109.948	296.890.052	53.109.948	0
390					OTROS BIENES DE CONSUMO	425.000.000	0	425.000.000	100.886.395	324.113.605	100.886.395	0
390	30	1	1	0	OTROS BIENES DE CONSUMO	425.000.000	0	425.000.000	100.886.395	324.113.605	100.886.395	0
500					INVERSION FÍSICA	8.592.465.445	82.000.000	8.674.465.445	2.751.000.677	5.923.464.768	2.365.401.327	385.599.350
520					CONSTRUCCIONES	2.518.465.445	0	2.518.465.445	0	2.518.465.445	0	0
520	10	1	1	0	CONSTRUCCIONES	1.068.465.445	0	1.068.465.445	0	1.068.465.445	0	0
520	30	1	1	0	CONSTRUCCIONES	1.450.000.000	0	1.450.000.000	0	1.450.000.000	0	0

LIC. ASCENSION VERA BOGADO  
Jefe División Presupuesto  
Facultad Politécnica - UNA

Carolina Villagra  
Contadora  
Facultad Politécnica - UNA



'UNIV. NAC. DE ASUN.'

S.S.E.A.F.

CRLEJE04

Nivel: 28 hasta: 28 Entidad: 1 hasta: 1 Tipo: 2 hasta: 2 Prog.: 2 hasta: 2 Sub.: 12 hasta: 12 Prg.: 0 hasta: 99 Obj.: 0 hasta: 999 Fuente: 0 hasta: 99 Fin.: 0 hasta: 999 País: 0 hasta: 999 Dpt.: 0 hasta: 999 Proyectos Snip:

LISTADO DE EJECUCION PRESUPUESTARIA POR EL OBJETO DEL GASTO  
SOBRE MOVIMIENTOS DESDE EL 01/01/2019 AL 31/08/2019

FECHA : 02/09/2019


HORA : 09:34:01

PAGINA: 4

OBJ. GAS.	F.F.	ORG. FIN.	País	Dpt.	DESCRIPCION	PRESUPUESTO INICIAL	MODIFICACIONES	PRESUPUESTO VIGENTE	OBLIGADO	SALDO PRESUPUESTARIO	PAGADO	OBLIGACIONES PENDIENTE DE PAGO
530					ADQUISICIONES DE MAQUINARIAS, EQUIPOS Y HERRAMIENTAS EN GENE	4.224.000.000	- 1.328.000.000	2.896.000.000	2.112.744.350	783.255.650	1.852.720.000	260.024.350
530	10	1	1	0	ADQUISICIONES DE MAQUINARIAS,	515.000.000	0	515.000.000	402.844.350	112.155.650	142.820.000	260.024.350
						515.000.000	0	515.000.000	402.844.350	112.155.650	142.820.000	260.024.350
530	30	1	1	0	ADQUISICIONES DE MAQUINARIAS,	770.000.000	- 100.000.000	670.000.000	0	670.000.000	0	0
	30	63	1	0	ADQUISICIONES DE MAQUINARIAS,	2.939.000.000	- 1.228.000.000	1.711.000.000	1.709.900.000	1.100.000	1.709.900.000	0
						3.709.000.000	- 1.328.000.000	2.381.000.000	1.709.900.000	671.100.000	1.709.900.000	0
540					ADQUISICIONES DE EQUIPOS DE OFICINA Y COMPUTACION	1.460.000.000	1.410.000.000	2.870.000.000	638.256.327	2.231.743.673	512.681.327	125.575.000
540	10	1	1	0	ADQUISICIONES DE EQUIPOS DE OI	480.000.000	0	480.000.000	479.984.313	15.687	479.984.313	0
						480.000.000	0	480.000.000	479.984.313	15.687	479.984.313	0
540	30	1	1	0	ADQUISICIONES DE EQUIPOS DE OI	920.000.000	100.000.000	1.020.000.000	99.752.014	920.247.986	32.697.014	67.055.000
	30	63	1	0	ADQUISICIONES DE EQUIPOS DE OI	60.000.000	1.310.000.000	1.370.000.000	58.520.000	1.311.480.000	0	58.520.000
						980.000.000	1.410.000.000	2.390.000.000	158.272.014	2.231.727.986	32.697.014	125.575.000
550					ADQUISICIONES DE EQUIPOS MILITARES Y DE SEGURIDAD	90.000.000	0	90.000.000	0	90.000.000	0	0
550	30	1	1	0	ADQUISICIONES DE EQUIPOS MILIT	90.000.000	0	90.000.000	0	90.000.000	0	0
						90.000.000	0	90.000.000	0	90.000.000	0	0
570					ADQUISICIÓN DE ACTIVOS INTANGIBLES	250.000.000	0	250.000.000	0	250.000.000	0	0
570	30	1	1	0	ADQUISICIÓN DE ACTIVOS INTANGI	250.000.000	0	250.000.000	0	250.000.000	0	0
						250.000.000	0	250.000.000	0	250.000.000	0	0
590					OTROS GASTOS DE INVERSIÓN Y REPARAC. MAYORES	50.000.000	0	50.000.000	0	50.000.000	0	0
590	30	1	1	0	OTROS GASTOS DE INVERSIÓN Y R	50.000.000	0	50.000.000	0	50.000.000	0	0
						50.000.000	0	50.000.000	0	50.000.000	0	0
800					TRANSFERENCIAS	914.352.207	0	914.352.207	176.858.188	737.494.019	176.858.188	0
840					TRANSFERENCIAS CORRIENTES AL SECTOR PRIVADO	914.352.207	0	914.352.207	176.858.188	737.494.019	176.858.188	0
841	30	1	1	0	BECAS	534.352.207	0	534.352.207	80.193.900	454.158.307	80.193.900	0
	30	63	1	0	BECAS	300.000.000	0	300.000.000	84.064.288	215.935.712	84.064.288	0
						834.352.207	0	834.352.207	164.258.188	670.094.019	164.258.188	0
842	30	1	1	0	APORTES A ENTIDADES EDUCATIV/	40.000.000	0	40.000.000	12.600.000	27.400.000	12.600.000	0
						40.000.000	0	40.000.000	12.600.000	27.400.000	12.600.000	0
849	30	1	1	0	OTRAS TRANSFERENCIAS CORRIE/	40.000.000	0	40.000.000	0	40.000.000	0	0
						40.000.000	0	40.000.000	0	40.000.000	0	0
900					OTROS GASTOS	170.000.000	0	170.000.000	38.255.399	131.744.601	38.255.399	0
910					PAGO DE IMPUESTOS, TASAS, GASTOS JUDICIALES Y OTROS	120.000.000	0	120.000.000	38.255.399	81.744.601	38.255.399	0
910	30	1	1	0	PAGO DE IMPUESTOS, TASAS, GAS	120.000.000	0	120.000.000	38.255.399	81.744.601	38.255.399	0
						120.000.000	0	120.000.000	38.255.399	81.744.601	38.255.399	0

NO INSCRIPCIÓN MSRA BOGADO  
de Comisión Presupuesto  
Facultad Politécnica - UNA

*Quora*  
C.R. Susana Carolina Villalaz  
Contadora  
Facultad Politécnica - UNA



'UNIV. NAC. DE ASUN.'

S.S.E.A.F.

CRLEJE04

Nivel: 28 hasta: 28 Entidad: 1 hasta: 1 Tipo: 2 hasta: 2 Prog.: 2 hasta: 2 Sub.: 12 hasta: 12 Pry.: 0 hasta: 99 Obj.: 0 hasta: 999 Fuente: 0 hasta: 99 Fin.: 0 hasta: 999 País: 0 hasta: 999 Dpt.: 0 hasta: 999  
Proyectos Snp:

**LISTADO DE EJECUCION PRESUPUESTARIA POR EL OBJETO DEL GASTO  
SOBRE MOVIMIENTOS DESDE EL 01/01/2019 AL 31/08/2019**

FECHA : 02/09/2019

HORA : 09:34:01

PAGINA: 5

OBJ. GAS.	F.F.	ORG. FIN.	País	Dpt.	DESCRIPCION	PRESUPUESTO INICIAL	MODIFICACIONES	PRESUPUESTO VIGENTE	OBLIGADO	SALDO PRESUPUESTARIO	PAGADO	OBLIGACIONES PENDIENTE DE PAGO
920					DEVOLUCIÓN DE IMPUESTOS Y OTROS INGRESOS NO TRIBUTARIOS	50.000.000	0	50.000.000	0	50.000.000	0	0
920	30	1	1	0	DEVOLUCIÓN DE IMPUESTOS Y OTI	50.000.000	0	50.000.000	0	50.000.000	0	0
						50.000.000	0	50.000.000	0	50.000.000	0	0
					<b>TOTAL GENERAL</b>	<b>91.002.845.964</b>	<b>0</b>	<b>91.002.845.964</b>	<b>43.804.322.020</b>	<b>47.198.523.944</b>	<b>41.329.555.968</b>	<b>2.474.766.052</b>

*N. C. Sandra Carolina Villagra*  
Contadora  
Facultad Politécnica - UNA

*[Firma]*  
JUAN VERA BOGADO  
Jefe de Presupuesto  
Facultad Politécnica - UNA

