

'UNIV. NAC. DE ASUN.'

S.S.E.A.F.

CRLEJE04

Nivel: 28 hasta: 28 Entidad: 1 hasta: 1 Tipo : 2 hasta: 2 Prog.: 2 hasta: 2 Sub.: 12 hasta: 12 Pvy.: 0 hasta: 99 Obj.: 0 hasta: 999 Fuente: 10 hasta: 30 Fin.: 0 hasta: 999 País: 0 hasta: 999 Dpt.: 0 hasta: 999  
Proyectos Snip:


LISTADO DE EJECUCION PRESUPUESTARIA POR EL OBJETO DEL GASTO  
SOBRE MOVIMIENTOS DESDE EL 01/01/2018 AL 31/12/2018

FECHA : 17/01/2019

HORA : 09:34:43

PAGINA: 1

OBJ. GAS.	F.F.	ORG. FIN.	País	Dpt.	DESCRIPCION	PRESUPUESTO INICIAL	MODIFICACIONES	PRESUPUESTO VIGENTE	OBLIGADO	SALDO PRESUPUESTARIO	PAGADO	OBLIGACIONES PENDIENTE DE PAGO
100					SERVICIOS PERSONALES	69.423.707.072	1.075.716.765	70.499.423.837	62.164.340.935	8.335.082.902	60.859.087.074	1.305.253.861
110					REMUNERACIONES BÁSICAS	50.872.611.898	1.225.716.765	52.098.328.663	49.742.449.131	2.355.879.532	48.437.195.270	1.305.253.861
111	10	1	1	0	SUELDOS	46.537.407.328	1.131.430.860	47.668.838.188	45.673.444.094	1.995.394.094	44.368.190.233	1.305.253.861
						46.537.407.328	1.131.430.860	47.668.838.188	45.673.444.094	1.995.394.094	44.368.190.233	1.305.253.861
111	30	1	1	0	SUELDOS	190.635.132	0	190.635.132	12.246.738	178.388.394	12.246.738	0
						190.635.132	0	190.635.132	12.246.738	178.388.394	12.246.738	0
112	10	1	1	0	DIETAS	159.291.600	0	159.291.600	159.291.600	0	159.291.600	0
						159.291.600	0	159.291.600	159.291.600	0	159.291.600	0
113	30	1	1	0	GASTOS DE REPRESENTACIÓN	72.000.000	0	72.000.000	72.000.000	0	72.000.000	0
						72.000.000	0	72.000.000	72.000.000	0	72.000.000	0
114	10	1	1	0	AGUINALDO	3.891.391.577	94.285.905	3.985.677.482	3.818.446.138	167.231.344	3.818.446.138	0
						3.891.391.577	94.285.905	3.985.677.482	3.818.446.138	167.231.344	3.818.446.138	0
114	30	1	1	0	AGUINALDO	21.886.261	0	21.886.261	7.020.561	14.865.700	7.020.561	0
						21.886.261	0	21.886.261	7.020.561	14.865.700	7.020.561	0
120					REMUNERACIONES TEMPORALES	450.000.000	0	450.000.000	173.175.459	276.824.541	173.175.459	0
123	30	1	1	0	REMUNERACIÓN EXTRAORDINARIA	450.000.000	0	450.000.000	173.175.459	276.824.541	173.175.459	0
						450.000.000	0	450.000.000	173.175.459	276.824.541	173.175.459	0
130					ASIGNACIONES COMPLEMENTARIAS	5.465.368.774	355.000.000	5.820.368.774	5.781.414.076	38.954.698	5.781.414.076	0
131	10	1	1	0	SUBSIDIO FAMILIAR	690.428.109	0	690.428.109	690.350.000	78.109	690.350.000	0
						690.428.109	0	690.428.109	690.350.000	78.109	690.350.000	0
131	30	1	1	0	SUBSIDIO FAMILIAR	100.000.000	0	100.000.000	75.400.000	24.600.000	75.400.000	0
						100.000.000	0	100.000.000	75.400.000	24.600.000	75.400.000	0
133	10	1	1	0	BONIFICACIONES Y GRATIFICACION	4.074.940.665	0	4.074.940.665	4.074.940.576	89	4.074.940.576	0
						4.074.940.665	0	4.074.940.665	4.074.940.576	89	4.074.940.576	0
133	30	1	1	0	BONIFICACIONES Y GRATIFICACION	600.000.000	355.000.000	955.000.000	940.723.500	14.276.500	940.723.500	0
						600.000.000	355.000.000	955.000.000	940.723.500	14.276.500	940.723.500	0
140					PERSONAL CONTRATADO	11.670.100.000	- 505.000.000	11.165.100.000	5.732.752.319	5.432.347.681	5.732.752.319	0
141	30	63	1	0	CONTRATACIÓN DE PERSONAL TÉCNICO	250.000.000	0	250.000.000	124.666.675	125.333.325	124.666.675	0
	30	1	1	0	CONTRATACIÓN DE PERSONAL TÉCNICO	1.560.000.000	0	1.560.000.000	650.913.379	909.086.621	650.913.379	0
						1.810.000.000	0	1.810.000.000	775.580.054	1.034.419.946	775.580.054	0
143	30	63	1	0	CONTRATACIÓN OCASIONAL DEL PERSONAL	350.000.000	- 330.000.000	20.000.000	20.000.000	0	20.000.000	0
	30	1	1	0	CONTRATACIÓN OCASIONAL DEL PERSONAL	700.000.000	- 480.000.000	220.000.000	16.380.000	203.620.000	16.380.000	0
						1.050.000.000	- 810.000.000	240.000.000	36.380.000	203.620.000	36.380.000	0
144	30	1	1	0	JORNALES	1.240.800.000	0	1.240.800.000	1.173.624.250	67.175.750	1.173.624.250	0
						1.240.800.000	0	1.240.800.000	1.173.624.250	67.175.750	1.173.624.250	0
145	30	63	1	0	HONORARIOS PROFESIONALES	1.715.087.606	0	1.715.087.606	1.055.866.039	659.221.567	1.055.866.039	0
						4.164.700.000	- 955.000.000	3.209.700.000	678.014.136	2.531.685.864	678.014.136	0




*[Handwritten signature]*  
 ENCARGADO  
 de la ejecución  
 del presupuesto  
 de la Facultad Politécnica - UNA

*[Handwritten signature]*  
 C.P. Soledad Carolina Villagra  
 Contadora  
 Facultad Politécnica - UNA

'UNIV. NAC. DE ASUN.'  
 S.S.E.A.F.  
 CRLEJE04  
 Nivel: 28 hasta: 28 Entidad: 1 hasta: 1 Tipo: 2 hasta: 2 Prog.: 2 hasta: 2 Sub.: 12 hasta: 12 Prg.: 0 hasta: 99 Obj.: 0 hasta: 999 Fuente: 10 hasta: 30 Fin.: 0 hasta: 999 Pais: 0 hasta: 999 Dpt.: 0 hasta: 999  
 Proyectos Snpj:

**LISTADO DE EJECUCION PRESUPUESTARIA POR EL OBJETO DEL GASTO  
 SOBRE MOVIMIENTOS DESDE EL 01/01/2018 AL 31/12/2018**

FECHA : 17/01/2019  
 HORA : 09:34:43  
 PAGINA: 2



*[Handwritten signature]*  
 Lic. ANTONIO VILLAGRA BOGADO  
 Jefe, División Presupuestaria  
 Facultad Politécnica - UNA

*[Handwritten signature]*  
 C.P. Sandra Carolina Villagra  
 Contadora  
 Facultad Politécnica - UNA

OBJ. GAS.	F.F.	ORG. FIN.	Pais	Dpt.	DESCRIPCION	PRESUPUESTO INICIAL	MODIFICACIONES	PRESUPUESTO VIGENTE	OBLIGADO	SALDO PRESUPUESTARIO	PAGADO	OBLIGACIONES PENDIENTE DE PAGO
	30	63	1	0	HONORARIOS PROFESIONALES	1.715.087.606	0	1.715.087.606	1.055.866.039	659.221.567	1.055.866.039	0
	30	1	1	0	HONORARIOS PROFESIONALES	4.164.700.000	- 955.000.000	3.209.700.000	678.014.136	2.531.685.864	678.014.136	0
						5.879.787.606	- 955.000.000	4.924.787.606	1.733.880.175	3.190.907.431	1.733.880.175	0
148	30	1	1	0	CONTRATACIÓN DE PERSONAL DO-	1.200.000.000	930.000.000	2.130.000.000	1.376.781.813	753.218.187	1.376.781.813	0
	30	63	1	0	CONTRATACIÓN DE PERSONAL DO-	489.512.394	330.000.000	819.512.394	636.506.027	183.006.367	636.506.027	0
						1.689.512.394	1.260.000.000	2.949.512.394	2.013.287.840	936.224.554	2.013.287.840	0
190					<b>OTROS GASTOS DEL PERSONAL</b>	965.626.400	0	965.626.400	734.549.950	231.076.450	734.549.950	0
191	10	1	1	0	SUBSIDIO PARA LA SALUD	810.000.000	0	810.000.000	727.500.000	82.500.000	727.500.000	0
						810.000.000	0	810.000.000	727.500.000	82.500.000	727.500.000	0
191	30	1	1	0	SUBSIDIO PARA LA SALUD	25.200.000	0	25.200.000	2.100.000	23.100.000	2.100.000	0
						25.200.000	0	25.200.000	2.100.000	23.100.000	2.100.000	0
199	30	1	1	0	OTROS GASTOS DEL PERSONAL	130.426.400	0	130.426.400	4.949.950	125.476.450	4.949.950	0
						130.426.400	0	130.426.400	4.949.950	125.476.450	4.949.950	0
200					<b>SERVICIOS NO PERSONALES</b>	6.071.663.254	- 25.000.000	6.046.663.254	3.008.607.427	3.038.055.827	2.935.087.952	73.519.475
210					<b>SERVICIOS BÁSICOS</b>	1.071.957.468	0	1.071.957.468	1.071.776.942	180.526	1.071.776.942	0
210	10	1	1	0	SERVICIOS BÁSICOS	621.957.468	0	621.957.468	621.957.468	0	621.957.468	0
						621.957.468	0	621.957.468	621.957.468	0	621.957.468	0
210	30	1	1	0	SERVICIOS BÁSICOS	450.000.000	0	450.000.000	449.819.474	180.526	449.819.474	0
						450.000.000	0	450.000.000	449.819.474	180.526	449.819.474	0
220					<b>TRANSPORTE Y ALMACENAJE</b>	70.000.000	0	70.000.000	219.206	69.780.794	219.206	0
220	30	1	1	0	TRANSPORTE Y ALMACENAJE	70.000.000	0	70.000.000	219.206	69.780.794	219.206	0
						70.000.000	0	70.000.000	219.206	69.780.794	219.206	0
230					<b>PASAJES Y VIÁTICOS</b>	745.705.786	80.000.000	825.705.786	405.534.272	420.171.514	405.534.272	0
230	30	63	1	0	PASAJES Y VIÁTICOS	295.705.786	80.000.000	375.705.786	189.047.478	186.658.308	189.047.478	0
	30	1	1	0	PASAJES Y VIÁTICOS	450.000.000	0	450.000.000	216.486.794	233.513.206	216.486.794	0
						745.705.786	80.000.000	825.705.786	405.534.272	420.171.514	405.534.272	0
240					<b>GASTOS POR SERVICIOS DE ASEO, MANTENIMIENTO Y REPARACIONES</b>	1.300.000.000	0	1.300.000.000	341.011.230	958.988.770	332.596.230	8.415.000
240	30	1	1	0	GASTOS POR SERVICIOS DE ASEO,	1.300.000.000	0	1.300.000.000	341.011.230	958.988.770	332.596.230	8.415.000
						1.300.000.000	0	1.300.000.000	341.011.230	958.988.770	332.596.230	8.415.000
250					<b>ALQUILERES Y DERECHOS</b>	100.000.000	0	100.000.000	3.200.000	96.800.000	3.200.000	0
250	30	1	1	0	ALQUILERES Y DERECHOS	100.000.000	0	100.000.000	3.200.000	96.800.000	3.200.000	0
						100.000.000	0	100.000.000	3.200.000	96.800.000	3.200.000	0
260					<b>SERVICIOS TÉCNICOS Y PROFESIONALES</b>	1.614.000.000	30.000.000	1.644.000.000	742.019.649	901.980.351	688.444.649	53.575.000
260	10	1	1	0	SERVICIOS TÉCNICOS Y PROFESIO	174.000.000	0	174.000.000	174.000.000	0	123.200.000	50.800.000
						174.000.000	0	174.000.000	174.000.000	0	123.200.000	50.800.000
260	30	1	1	0	SERVICIOS TÉCNICOS Y PROFESIO	1.400.000.000	0	1.400.000.000	505.356.699	894.643.301	502.581.699	2.775.000

'UNIV. NAC. DE ASUN.'


S.S.E.A.F.

CRLEJE04

Nivel: 28 hasta: 28 Entidad: 1 hasta: 1 Tipo: 2 hasta: 2 Prog.: 2 hasta: 2 Sub.: 12 hasta: 12 Prg.: 0 hasta: 99 Obj.: 0 hasta: 999 Fuente: 10 hasta: 30 Fin.: 0 hasta: 999 Pais: 0 hasta: 999 Dpt.: 0 hasta: 999  
Proyectos Snip:

LISTADO DE EJECUCION PRESUPUESTARIA POR EL OBJETO DEL GASTO  
SOBRE MOVIMIENTOS DESDE EL 01/01/2018 AL 31/12/2018

FECHA : 17/01/2019  
HORA : 09:34:43  
PAGINA: 3



ANEXO 1 - CANCELADO  
Data, División Presupuestos  
Facultad Politécnica - UNA

*Quao*  
C.P. Sandra Carolina Villagra  
Contadora  
Facultad Politécnica - UNA

OBJ. GAS.	F.F.	ORG. FIN.	Pais	Dpt.	DESCRIPCION	PRESUPUESTO INICIAL	MODIFICACIONES	PRESUPUESTO VIGENTE	OBLIGADO	SALDO PRESUPUESTARIO	PAGADO	OBLIGACIONES PENDIENTE DE PAGO
280					OTROS SERVICIOS EN GENERAL	1.120.000.000	- 125.000.000	995.000.000	444.846.128	550.153.872	433.316.653	11.529.475
280	30	1	1	0	OTROS SERVICIOS EN GENERAL	900.000.000	0	900.000.000	392.110.666	507.889.334	380.581.191	11.529.475
	30	63	1	0	OTROS SERVICIOS EN GENERAL	220.000.000	- 125.000.000	95.000.000	52.735.462	42.264.538	52.735.462	0
						1.120.000.000	- 125.000.000	995.000.000	444.846.128	550.153.872	433.316.653	11.529.475
290					SERVICIOS DE CAPACITACIÓN Y ADIESTRAMIENTO	50.000.000	- 10.000.000	40.000.000	0	40.000.000	0	0
290	30	1	1	0	SERVICIOS DE CAPACITACIÓN Y AC	50.000.000	- 10.000.000	40.000.000	0	40.000.000	0	0
						50.000.000	- 10.000.000	40.000.000	0	40.000.000	0	0
300					BIENES DE CONSUMO E INSUMOS	3.400.000.000	15.000.000	3.415.000.000	1.397.152.769	2.017.847.231	1.244.264.166	152.888.603
310					PRODUCTOS ALIMENTICIOS	100.000.000	0	100.000.000	31.513.300	68.486.700	31.513.300	0
310	30	1	1	0	PRODUCTOS ALIMENTICIOS	100.000.000	0	100.000.000	31.513.300	68.486.700	31.513.300	0
						100.000.000	0	100.000.000	31.513.300	68.486.700	31.513.300	0
320					TEXTILES Y VESTUARIOS	90.000.000	0	90.000.000	3.506.800	86.493.200	3.506.800	0
320	30	1	1	0	TEXTILES Y VESTUARIOS	90.000.000	0	90.000.000	3.506.800	86.493.200	3.506.800	0
						90.000.000	0	90.000.000	3.506.800	86.493.200	3.506.800	0
330					PRODUCTOS DE PAPEL, CARTÓN E IMPRESOS	875.000.000	0	875.000.000	248.488.646	626.511.354	230.804.913	17.683.733
330	30	1	1	0	PRODUCTOS DE PAPEL, CARTÓN E	875.000.000	0	875.000.000	248.488.646	626.511.354	230.804.913	17.683.733
						875.000.000	0	875.000.000	248.488.646	626.511.354	230.804.913	17.683.733
340					BIENES DE CONSUMO DE OFICINAS E INSUMOS	1.030.000.000	0	1.030.000.000	584.135.727	445.864.273	541.627.827	42.507.900
340	30	63	1	0	BIENES DE CONSUMO DE OFICINAS	30.000.000	0	30.000.000	26.925.200	3.074.800	26.925.200	0
	30	1	1	0	BIENES DE CONSUMO DE OFICINAS	1.000.000.000	0	1.000.000.000	557.210.527	442.789.473	514.702.627	42.507.900
						1.030.000.000	0	1.030.000.000	584.135.727	445.864.273	541.627.827	42.507.900
350					PRODUCTOS E INSTRUM. QUÍMICOS Y MEDICINALES	380.000.000	15.000.000	395.000.000	231.897.660	163.102.340	152.789.160	79.108.500
350	30	1	1	0	PRODUCTOS E INSTRUM. QUÍMICO:	350.000.000	0	350.000.000	231.897.660	118.102.340	152.789.160	79.108.500
	30	63	1	0	PRODUCTOS E INSTRUM. QUÍMICO:	30.000.000	15.000.000	45.000.000	0	45.000.000	0	0
						380.000.000	15.000.000	395.000.000	231.897.660	163.102.340	152.789.160	79.108.500
360					COMBUSTIBLES Y LUBRICANTES	500.000.000	0	500.000.000	68.387.144	431.612.856	59.310.174	9.076.970
360	30	1	1	0	COMBUSTIBLES Y LUBRICANTES	500.000.000	0	500.000.000	68.387.144	431.612.856	59.310.174	9.076.970
						500.000.000	0	500.000.000	68.387.144	431.612.856	59.310.174	9.076.970
390					OTROS BIENES DE CONSUMO	425.000.000	0	425.000.000	229.223.492	195.776.508	224.711.992	4.511.500
390	30	1	1	0	OTROS BIENES DE CONSUMO	425.000.000	0	425.000.000	229.223.492	195.776.508	224.711.992	4.511.500
						425.000.000	0	425.000.000	229.223.492	195.776.508	224.711.992	4.511.500
500					INVERSION FÍSICA	10.360.740.708	0	10.360.740.708	4.000.944.794	6.359.795.914	3.907.756.794	93.188.000
520					CONSTRUCCIONES	2.850.000.000	0	2.850.000.000	2.275.809.335	574.190.665	2.275.809.335	0
520	10	1	1	0	CONSTRUCCIONES	1.250.000.000	0	1.250.000.000	1.250.000.000	0	1.250.000.000	0
						1.250.000.000	0	1.250.000.000	1.250.000.000	0	1.250.000.000	0
520	30	1	1	0	CONSTRUCCIONES	1.600.000.000	0	1.600.000.000	1.025.809.335	574.190.665	1.025.809.335	0

'UNIV. NAC. DE ASUN.'

S.S.E.A.F.

CRLEJE04


Nivel: 28 hasta: 28 Entidad: 1 hasta: 1 Tipo: 2 hasta: 2 Prog.: 2 hasta: 2 Sub.: 12 hasta: 12 Prg.: 0 hasta: 99 Obj.: 0 hasta: 999 Fuente: 10 hasta: 30 Fin.: 0 hasta: 999 Pais: 0 hasta: 999 Dpt.: 0 hasta: 999  
Proyectos Snp:

LISTADO DE EJECUCION PRESUPUESTARIA POR EL OBJETO DEL GASTO  
SOBRE MOVIMIENTOS DESDE EL 01/01/2018 AL 31/12/2018

FECHA: 17/01/2019

HORA: 09:34:43

PAGINA: 4



*[Handwritten signature]*  
Lic. AGENCIA MARIA DOBADO  
Jefa, División Presupuesto  
Facultad Politécnica - UNA

*[Handwritten signature]*  
C.P. Sandra Carolina Villagra  
Contadora  
Facultad Politécnica - UNA


OBJ. GAS.	F.F.	ORG. FIN.	Pais	Dpt.	DESCRIPCION	PRESUPUESTO INICIAL	MODIFICACIONES	PRESUPUESTO VIGENTE	OBLIGADO	SALDO PRESUPUESTARIO	PAGADO	OBLIGACIONES PENDIENTE DE PAGO
530					ADQUISICIONES DE MAQUINARIAS, EQUIPOS Y HERRAMIENTAS EN GENE	3.810.000.000	227.724.737	4.037.724.737	1.277.207.684	2.760.517.053	1.250.259.684	26.948.000
530	10	1	1	0	ADQUISICIONES DE MAQUINARIAS,	740.000.000	27.724.737	767.724.737	767.667.913	56.824	767.667.913	0
						740.000.000	27.724.737	767.724.737	767.667.913	56.824	767.667.913	0
530	30	1	1	0	ADQUISICIONES DE MAQUINARIAS,	970.000.000	0	970.000.000	197.765.771	772.234.229	196.567.771	1.198.000
	30	63	1	0	ADQUISICIONES DE MAQUINARIAS,	2.100.000.000	200.000.000	2.300.000.000	311.774.000	1.988.226.000	286.024.000	25.750.000
						3.070.000.000	200.000.000	3.270.000.000	509.539.771	2.760.460.229	482.591.771	26.948.000
540					ADQUISICIONES DE EQUIPOS DE OFICINA Y COMPUTACION	2.620.740.708	- 200.000.000	2.420.740.708	431.527.775	1.989.212.933	365.287.775	66.240.000
540	10	1	1	0	ADQUISICIONES DE EQUIPOS DE OI	45.740.708	0	45.740.708	45.740.708	0	45.740.708	0
						45.740.708	0	45.740.708	45.740.708	0	45.740.708	0
540	30	1	1	0	ADQUISICIONES DE EQUIPOS DE OI	1.000.000.000	0	1.000.000.000	341.846.932	658.153.068	304.546.932	37.300.000
	30	63	1	0	ADQUISICIONES DE EQUIPOS DE OI	1.575.000.000	- 200.000.000	1.375.000.000	43.940.135	1.331.059.865	15.000.135	28.940.000
						2.575.000.000	- 200.000.000	2.375.000.000	385.787.067	1.989.212.933	319.547.067	66.240.000
550					ADQUISICIONES DE EQUIPOS MILITARES Y DE SEGURIDAD	90.000.000	0	90.000.000	0	90.000.000	0	0
550	30	1	1	0	ADQUISICIONES DE EQUIPOS MILIT	90.000.000	0	90.000.000	0	90.000.000	0	0
						90.000.000	0	90.000.000	0	90.000.000	0	0
570					ADQUISICIÓN DE ACTIVOS INTANGIBLES	890.000.000	- 27.724.737	862.275.263	16.400.000	845.875.263	16.400.000	0
570	10	1	1	0	ADQUISICIÓN DE ACTIVOS INTANGI	160.000.000	- 27.724.737	132.275.263	0	132.275.263	0	0
						160.000.000	- 27.724.737	132.275.263	0	132.275.263	0	0
570	30	63	1	0	ADQUISICIÓN DE ACTIVOS INTANGI	180.000.000	0	180.000.000	16.400.000	163.600.000	16.400.000	0
	30	1	1	0	ADQUISICIÓN DE ACTIVOS INTANGI	550.000.000	0	550.000.000	0	550.000.000	0	0
						730.000.000	0	730.000.000	16.400.000	713.600.000	16.400.000	0
590					OTROS GASTOS DE INVERSIÓN Y REPARAC. MAYORES	100.000.000	0	100.000.000	0	100.000.000	0	0
590	30	1	1	0	OTROS GASTOS DE INVERSIÓN Y R	100.000.000	0	100.000.000	0	100.000.000	0	0
						100.000.000	0	100.000.000	0	100.000.000	0	0
800					TRANSFERENCIAS	1.279.005.395	- 490.000.000	789.005.395	155.442.830	633.562.565	155.442.830	0
840					TRANSFERENCIAS CORRIENTES AL SECTOR PRIVADO	1.279.005.395	- 500.000.000	779.005.395	153.370.830	625.634.565	153.370.830	0
841	30	1	1	0	BECAS	899.005.395	- 500.000.000	399.005.395	72.299.900	326.705.495	72.299.900	0
	30	63	1	0	BECAS	300.000.000	0	300.000.000	47.570.930	252.429.070	47.570.930	0
						1.199.005.395	- 500.000.000	699.005.395	119.870.830	579.134.565	119.870.830	0
842	30	1	1	0	APORTES A ENTIDADES EDUCATIV/	40.000.000	0	40.000.000	33.500.000	6.500.000	33.500.000	0
						40.000.000	0	40.000.000	33.500.000	6.500.000	33.500.000	0
849	30	1	1	0	OTRAS TRANSFERENCIAS CORRIE/	40.000.000	0	40.000.000	0	40.000.000	0	0
						40.000.000	0	40.000.000	0	40.000.000	0	0
850					TRANSFERENCIAS CORRIENTES AL SECTOR EXTERNO	0	10.000.000	10.000.000	2.072.000	7.928.000	2.072.000	0

'UNIV. NAC. DE ASUN.'  
 S.S.E.A.F.  
 CRLEJE04  
 Nivel: 28 hasta: 28 Entidad: 1 hasta: 1 Tipo: 2 hasta: 2 Prog.: 2 hasta: 2 Sub.: 12 hasta: 12 Prg.: 0 hasta: 99 Obj.: 0 hasta: 999 Fuente: 10 hasta: 30 Fin.: 0 hasta: 999 País: 0 hasta: 999 Dpt.: 0 hasta: 999  
 Proyectos Snip:

**LISTADO DE EJECUCION PRESUPUESTARIA POR EL OBJETO DEL GASTO  
 SOBRE MOVIMIENTOS DESDE EL 01/01/2018 AL 31/12/2018**

FECHA : 17/01/2019  
 HORA : 09:34:43  
 PAGINA: 5

OBJ. GAS.	F.F.	ORG. FIN.	País	Dpt.	DESCRIPCION	PRESUPUESTO INICIAL	MODIFICACIONES	PRESUPUESTO VIGENTE	OBLIGADO	SALDO PRESUPUESTARIO	PAGADO	OBLIGACIONES PENDIENTE DE PAGO
852	30	1	1	0	TRANSFERENCIAS CTES. A ENT. DE	0	10.000.000	10.000.000	2.072.000	7.928.000	2.072.000	0
						0	10.000.000	10.000.000	2.072.000	7.928.000	2.072.000	0
900					OTROS GASTOS	180.000.000	0	180.000.000	44.634.964	135.365.036	44.634.964	0
910					PAGO DE IMPUESTOS, TASAS, GASTOS JUDICIALES Y OTROS	100.000.000	0	100.000.000	32.634.964	67.365.036	32.634.964	0
910	30	1	1	0	PAGO DE IMPUESTOS, TASAS, GAS	100.000.000	0	100.000.000	32.634.964	67.365.036	32.634.964	0
						100.000.000	0	100.000.000	32.634.964	67.365.036	32.634.964	0
920					DEVOLUCIÓN DE IMPUESTOS Y OTROS INGRESOS NO TRIBUTARIOS	80.000.000	0	80.000.000	12.000.000	68.000.000	12.000.000	0
920	30	1	1	0	DEVOLUCIÓN DE IMPUESTOS Y OTI	80.000.000	0	80.000.000	12.000.000	68.000.000	12.000.000	0
						80.000.000	0	80.000.000	12.000.000	68.000.000	12.000.000	0
<b>TOTAL GENERAL</b>						<b>90.715.116.429</b>	<b>575.716.765</b>	<b>91.290.833.194</b>	<b>70.771.123.719</b>	<b>20.519.709.475</b>	<b>69.146.273.780</b>	<b>1.624.849.939</b>



*Quas*  
 C.E. Sandra Carolina Villagra  
 Contadora  
 Facultad Politécnica - UNA

*[Signature]*  
 Lic. ANGELO... BOGADO  
 Jefe, División Presupuesto  
 Facultad Politécnica - UNA