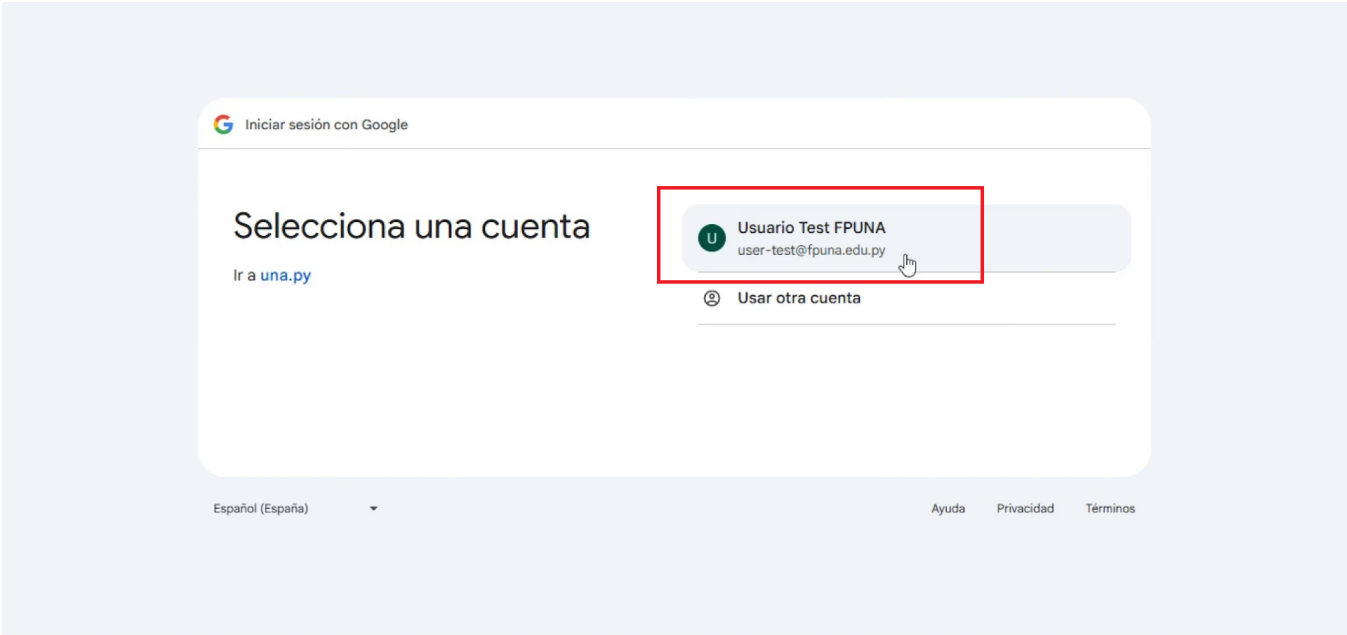
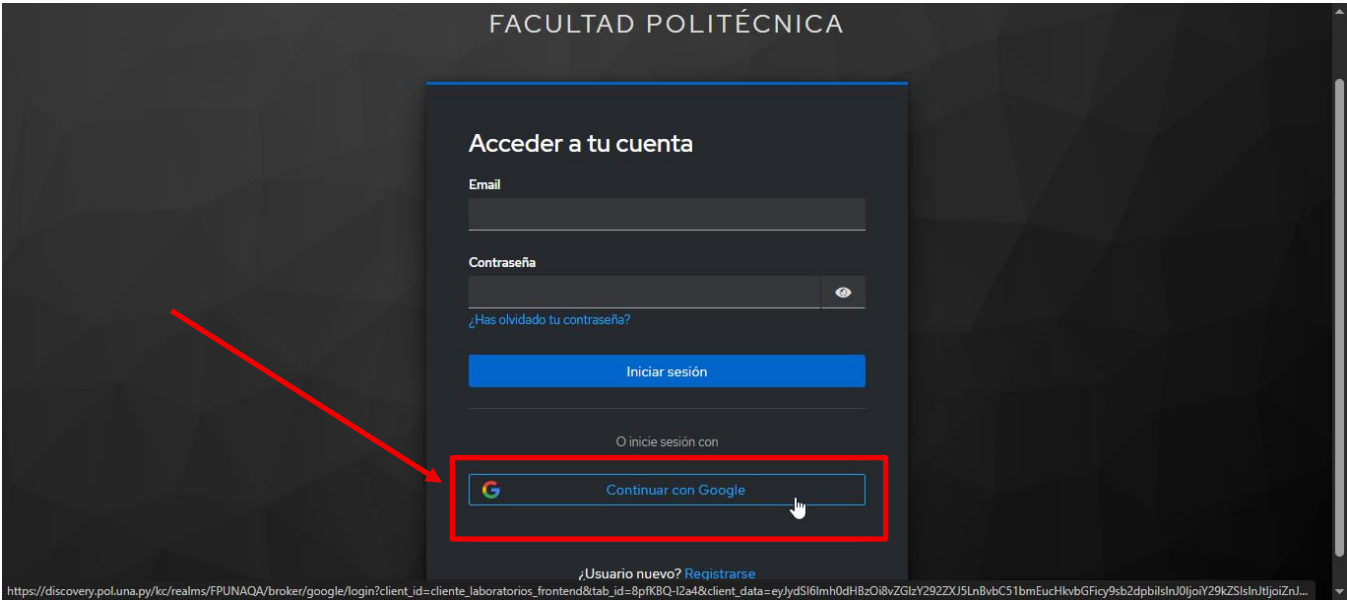




Documento	Tutorial guía	Fecha	19/02/2026	Versión	1
Referencia	Inscripción a Laboratorio				
Autor(es)	- Univ. Ana Mancuello, Univ. Lucero Estigarribia - FPUNA				
Revisor(es)	• Lic. Hilda Echegaray, Lic. Marcos Martínez				

1. Inicio de Sesión:

- Ingrese a la aplicación a través de la URL oficial socializada por la institución, que a la fecha es <https://inscripciones.pol.una.py/labs>
- Al ingresar al sistema, se mostrará la ventana para seleccionar una cuenta de Google.
- Seleccione la opción **“Continuar con Google”** utilizando el correo institucional (estudiante@fpuna.edu.py).





Obs: Asegúrese de no seleccionar un correo personal (ejemplo: estudiante@gmail.com).

2. Actualizar información de la cuenta:

- Si es la primera vez que ingresa, el sistema solicitará completar los datos personales (específicamente N° de cédula).
- Ingrese correctamente su número de cédula **sin puntos ni espacios**.
- Presione el botón “**Enviar**”.

FACULTAD POLITÉCNICA

Actualizar información de la cuenta

* Campos requeridos

Email *

Nombre *

Apellido *

Cédula *

Enviar



FACULTAD POLITÉCNICA

Actualizar información de la cuenta

* Campos requeridos

Email *

user-test@fpuna.edu.py

Nombre *

Usuario Test

Apellido *

Apellido Test

Cédula *

123456

Enviar



3. Ingresar al Menú

Una vez dentro del sistema:

- Diríjase a la esquina superior izquierda.
- Haga clic en el botón “**Menú**”.



4. Gestionar Inscripciones

- Ingrese al “**Menú**”. (esquina superior izquierda).
- Seleccione la opción “**Gestionar Inscripciones**”.
- El sistema muestra las asignaturas de laboratorio **disponibles para la inscripción**.





5. Ver turnos disponibles.

- El sistema mostrará las asignaturas habilitadas para la inscripción en el período vigente.
- Cada materia tendrá el botón **“Turnos”**.
- Seleccione el turno disponible.
- Confirme la inscripción.

Menú

Usuario Test FPUNA

LABORATORIOS DISPONIBLES PARA INSCRIPCIÓN

FISICA IV

Turnos

LABORATORIO DE CONVERSION DE ENERGIA ELECTRICA

Turnos

PROTECCION Y CONTROL DE MOTORES ELECTRICOS

Turnos

ELECTRONICA DE POTENCIA I

Turnos

Menú

Usuario Test FPUNA

MARTES

MIÉRCOLES

13:00 - 16:00

Grupo 05 – 04/03/2026

19:00 - 22:00

Grupo 06 – 04/03/2026

16:00 - 19:00

Grupo 10 – 11/03/2026

JUEVES

Volver

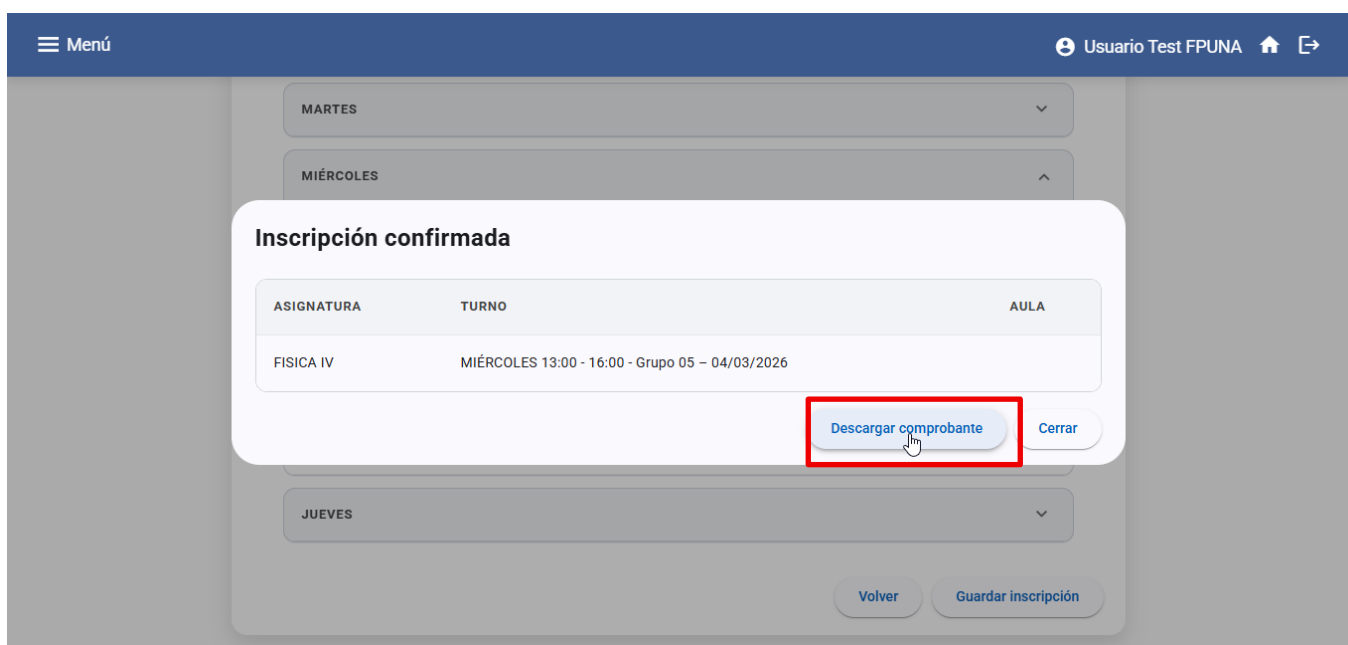
Guardar inscripción

Obs: La selección de turnos debe realizarse individualmente para cada asignatura.



6. Confirmación de inscripción

- La inscripción se confirma al presionar el botón con la etiqueta **“Guardar Inscripción”**.
- Después de realizar la inscripción, el sistema mostrará una ventana emergente con el mensaje: **“Inscripción Confirmada”**.
- En la misma se mostrarán los datos de la inscripción realizada.
- En esta instancia, el usuario puede generar el **comprobante individual** haciendo clic en el botón: **“Descargar comprobante”**





7. Comprobante General de Inscripción.

- Al ingresar a la opción “**Comprobante**” desde el menú lateral, el sistema presenta:



- Selector de **Año**
- Selector de **Convocatoria**
- Listado de todas las asignaturas inscriptas en el período seleccionado
- Botón “**Descargar PDF**”

El usuario podrá filtrar la información seleccionando el año académico y la convocatoria correspondiente.





Universidad Nacional de Asunción - Facultad Politécnica

Comprobante de Inscripción

Nombres y Apellidos: Usuario Test FPUNA

Correo electrónico: user-test@fpuna.edu.py

Cédula de Identidad:

Año: 2026 Convocatoria: 1

ASIGNATURA	TURNO	AULA	FECHA INSCRIPCIÓN
ELECTRONICA DE POTENCIA I	MARTES 17:00 - 18:30 - Grupo 1	A confirmar	2026-02-20 09:21
FISICA IV	MIÉRCOLES 13:00 - 16:00 Grupo 05 – 04/03/2026	A confirmar	2026-02-20 09:18



8. Consideraciones Importantes

- El comprobante emitido tiene carácter informativo y acredita la inscripción realizada en el sistema.
- El estado del aula puede figurar como “A confirmar” hasta su asignación definitiva.
- El usuario es responsable de verificar que los datos consignados en el comprobante sean correctos.
- Se recomienda descargar y conservar el archivo en formato digital para futuras consultas.

--FIN--